

*...χρήσιμα, γευστικά, ενημερωτικά*

Ιαν - Μαρ 10

Τεύχος 11

# Καλώς ήρθατε!

Ενδέκατο τεύχος του Fresh mag. γεμάτο με πολλές εκπλήξεις με νέα προϊόντα και νέα κατηγορία συσκευών στη γκάμα!

Οι νέοι φούρνοι με μοντέρνο σχεδιασμό και νέα χαρακτηριστικά είναι πλέον διαθέσιμοι και θα σας εντυπωσιάσουν τόσο με την αισθητική τους όσο και με την προσιτή τιμή τους...

Διαβάστε για τα νέα μοντέλα TBP 619 OZ και TBP 519 RD αναλυτικές περιγραφές και φωτογραφίες.

Ο Οδηγός αγοράς σε αυτό το τεύχος σας διευκολύνει στην απόφαση για φούρνο με προγραμματιστή ή χρονοδιακόπτη.

Στις Χρήσιμες συμβουλές μαθαίνουμε πως...να μαγειρεύουμε με προγραμματισμό!!!...με τη βοήθεια δηλαδή του ηλεκτρονικού προγραμματιστή και της υπενθύμισης χρόνου.

Μην παραλείψετε να ρίξετε μια ματιά στις συνταγές μας και να διαβάσετε τα νέα μας και τι νέο μπορείτε να εξερευνήσετε στην ιστοσελίδα μας και να ενημερωθείτε πρώτοι!

Καλή ανάγνωση!

AKS Οικιακές Συσκευές

## Διαβάστε...

Γνωριμία με τα προϊόντα  
> νέοι φούρνοι με προγραμματιστή αφής


Οδηγός αγοράς  
> ηλεκτρονικός προγραμματιστής ή χρονοδιακόπτης;

Κάτι γευστικό  
> σφολιατένιες φωλιές με πράσα και μπέικον και κρέμα σοκολάτας

Χρήσιμα για την κουζίνα  
> μαγείρεμα στο φούρνο με προγραμματισμό!

Στην ιστοσελίδα μας  
> νέα κατηγορία προϊόντων: ψυγεία

Τα νέα μας  
> για να είστε ενήμεροι!



## Γνωρίζοντας...

## Νέοι φούρνοι

Νέοι φούρνοι με προγραμματιστή αφής

Μοναδική αισθητική σε συνδυασμό με υψηλή ποιότητα χαρακτηρίζει τους νέους εντοιχιζόμενους φούρνους AKS. Με ακόμη περισσότερα προγράμματα λειτουργίας στη διάθεσή σας οι νέοι φούρνοι σας προσφέρουν επιλογές και λύσεις σε κάθε μαγειρική σας ανάγκη.

 **TBP 619 OZ**



Εντοιχιζόμενος φούρνος κολώνας  
10 προγραμμάτων  
Ηλεκτρονικός προγραμματιστής αφής Digi - touch  
Διακόπτες βύθισης - PoP  
Σύστημα ψύξης επίπλου  
Σύστημα ψύξης πόρτας  
Πανοραμικό εσωτερικό κρύσταλλο πόρτας  
ανάκλασης θερμοκρασίας - Thermoreflective  
Εμαγιέ clean email  
Πλαϊνές σχάρες στήριξης ταψιών αφαιρούμενες  
Ανοξείδωτα μέρη  
- έλικας θερμού αέρα  
- κάλυμμα έλικα  
Αφαιρούμενη πόρτα  
Εμαγιέ εύκολο στον καθαρισμό  
Πρόσοψη με επίστρωση ενάντια στις δακτυλιές  
Κρύσταλλο πόρτας καθρέφτης

Μοντέρνος σχεδιασμός σε ίσιες γραμμές και διακόπτες βύθισης προσφέρουν τον απόλυτο συνδυασμό τεχνολογίας και υψηλής αισθητικής.

Οι νέοι φούρνοι διαθέτουν νέο ηλεκτρονικό προγραμματιστή αφής Digi - touch που με τρία μόνο πλήκτρα αφής κάνει εύκολο στον κάθενα το χειρισμό τους, ενώ παράλληλα δίνει τη δυνατότητα πλήρη προγραμματισμού του ψησίματος..

Ο προγραμματιστής αφής με ενδείξεις σε μπλε χρώμα και χωρίς εμφανή κουμπιά παρέχει μία εντελώς επιπέδη πρόσοψη στο φούρνο ακολουθώντας τους διακόπτες βύθισης.

Διατηρώντας σταθερά την υψηλή ποιότητα και χαρακτηριστικά όπως ανοξείδωτο έλικα και ανοξείδωτο κάλυμμα έλικα, οι νέοι φούρνοι διαθέτουν επιπλέον πανοραμικό εσωτερικό κρύσταλλο πόρτας και περισσότερους συνδυασμούς ψησίματος.

 Συνέχεια...

Γνωρίζοντας...

Νέοι φούρνοι

Το στιβαρό μεταλλικό χερούλι μπάρα καλύπτει το σύνολο της πόρτας του φούρνου



Χειρισμός αφής με ένδειξεις σε μπλε χρώμα ελκύουν την προσοχή και συμπληρώνουν την αισθητική της πρόσοψης



Η πανοραμική πόρτα προσφέρει ευκολία στον καθαρισμό με το πλήρες εσωτερικό κρύσταλλο.



Συνέχεια...



## Γνωρίζοντας...

## Νέοι φούρνοι

Οι φούρνοι μπορούν να τοποθετηθούν και άνω του πάγκου ενώ μπορούν να συνδυαστούν με οποιαδήποτε ανεξάρτητη εστία ηλεκτρική, αερίου ή μικτή.

 **TBP 519 RD**



Εντοιχιζόμενος φούρνος κολώνας  
 10 προγραμμάτων  
 Ηλεκτρονικός προγραμματιστής αφής Digi - touch  
 Διακόπτες βύθισης - PoP  
 Σύστημα ψύξης επίπλου  
 Σύστημα ψύξης πόρτας  
 Εσωτερικό κρύσταλλο πόρτας  
 ανάκλασης θερμοκρασίας - Thermoreflective  
 Εμαγιέ clean email  
 Πλαϊνές σχάρες στήριξης ταψιών αφαιρούμενες  
 Ανοξείδωτα μέρη  
 - έλικας θερμού αέρα  
 - κάλυμμα έλικα  
 Αφαιρούμενη πόρτα  
 Εμαγιέ εύκολο στον καθαρισμό  
 Πρόσοψη με επίστρωση ενάντια στις δακτυλιές  
 Κρύσταλλο πόρτας καθρέφτης



Άποψη από το χερούλι  
 της πόρτας

Ο ηλεκτρονικός προγραμματιστής αφής λειτουργικά τοποθετημένος στο κέντρο της πρόσοψης αναδεικνύεται στο χωριστό πλαίσιο του



## Οδηγός Αγοράς

### Ηλεκτρονικός προγραμματιστής ή χρονοδιακόπτης;

#### ✿ Ηλεκτρονικός προγραμματιστής έξι πλήκτρων



Για πολλούς απαραίτητο εργαλείο στο φούρνο ή την κουζίνα και άλλους κάτι που αποφεύγουν να χρησιμοποιήσουν, ο ηλεκτρονικός προγραμματιστής είναι μία επιλογή στα χαρακτηριστικά της συσκευής που κάνουμε από την αρχή της αγοράς της.

Σε ακόμη πιο απλή μορφή τόσο στη λειτουργία όσο και στη χρήση είναι ο χρονοδιακόπτης που και αυτό μπορεί να μας δώσει χρόνο προγραμματισμού στο ψήσιμο, ενώ μία ακόμη απλούστερη μορφή είναι το χρονόμετρο ή υπενθύμιση χρόνου.

Ανάλογα με το μοντέλο της συσκευής ο ηλεκτρονικός προγραμματιστής μπορεί να διαθέτει διαφορετικό αριθμό πλήκτρων εξωτερικών ή ακόμη και αφής ενώ ο χρονοδιακόπτης μπορεί να διαφέρει στη μέγιστη διάρκεια χρόνου που μπορούμε να θέσουμε.

Ας δούμε όμως πιο αναλυτικά το τι ακριβώς μας προσφέρει ο προγραμματισμός ψησίματος.

Ένας ηλεκτρονικός προγραμματιστής έχει σίγουρα περισσότερες δυνατότητες από έναν χρονοδιακόπτη. Μπορούμε να προγραμματίσουμε πότε να ξεκινήσει το μαγείρεμα και πόσο να διαρκέσει.

Είναι χρήσιμος όταν λείπουμε από την κουζίνα και θέλουμε σε καθορισμένο χρόνο να βρούμε το φαγητό μας έτοιμο ή τουλάχιστον στο τελικό στάδιο, ενώ ακόμη πιο πρακτικός όταν το φαγητό είναι ήδη μαγειρεμένο και απλά θέλουμε να είναι ζεστό για να σερβιριστεί την ώρα που θα επιστρέψουμε στο σπίτι.

Ο ηλεκτρονικός προγραμματιστής, ακόμη και όταν βρισκόμαστε στο σπίτι, μπορεί να λειτουργήσει σαν χρονόμετρο υπενθύμιση χρόνου είτε για το μαγείρεμα στο φούρνο ή τις εστίες, είτε για άλλη εργασία.

Η χρήση της υπενθύμισης χρόνου μπορεί πχ να μας βοηθήσει όταν πρέπει να ψήσουμε αρχικά σε υψηλή θερμοκρασία και μετά από 10 λεπτά να πρέπει να μειώσουμε τη θερμοκρασία ή να αλλάξουμε τρόπο ψησίματος. Επίσης, θέτοντας κάποιο πρόγραμμα μπορούμε να είμαστε ήσυχτοι ότι δε θα ξεχάσουμε το φούρνο ανοιχτό κάνοντας κάποια άλλη εργασία.

#### ✿ Ηλεκτρονικός προγραμματιστής αφής - digi touch τριών πλήκτρων



#### ✿ Ηλεκτρονικός προγραμματιστής έξι πλήκτρων



Συνέχεια

## Οδηγός Αγοράς

### ✿ Υπενθύμιση χρόνου 60 λεπτών



Όσοι πάλι προτιμούν κάτι πιο απλό σε χρήση και λειτουργία, ένας χρονοδιακόπτης μπορεί να είναι η λύση.

Ο χρονοδιακόπτης είναι χρήσιμος είτε για να καθορίσουμε εξαρχής τη διάρκεια ψησίματος ή ακόμη πιο πρακτικός, όταν απλά βρισκόμαστε στο τελείωμα και θέλουμε λίγο ακόμη χρόνο ψησίματος χωρίς να ξεχαστούμε.

Ο χρονοδιακόπτης θα σβήσει το φούρνο στο πέρας του χρόνου που θέσαμε «σώζοντας» μας κάποιες φορές από το να έχουμε ένα παραψημένο φαγητό!

Η κύρια διαφορά με τον ηλεκτρονικό προγραμματιστή είναι ότι θα πρέπει να βρισκόμαστε στην κουζίνα για να ξεκινήσουμε το φούρνο, καθώς δεν διαθέτει ρολόι με την τρέχουσα ώρα.

Επίσης μπορούμε να λειτουργήσουμε το χρονοδιακόπτη για να μας υπενθυμίσει τη λήξη του χρόνου που έχουμε ορίσει πχ για το μαγείρεμα στις εστίες ή για κάποια εργασία.

Ηλεκτρονικός προγραμματιστής ή χρονοδιακόπτης αποτελούν ένα βοήθημα στο μαγείρεμα που μπορεί να χρησιμοποιείται καθημερινά και να μας διευκολύνει στη διαδικασία ετοιμασίας του φαγητού και γενικότερα στην κουζίνα. Η επιλογή για το τι θα επιλέξουμε εξαρτάται καθαρά από τις συνήθειες που έχουμε και τα ωράριά μας, αλλά σίγουρα είναι ένα βοήθημα που θα πρέπει να έχουμε.

### ✿ Αναλογικό ρολόι - χρονοδιακόπτης σε παραδοσιακό σχεδιασμό



### ✿ Χρονοδιακόπτης 120 λεπτών



✿ Ο ηλεκτρονικός προγραμματιστής μπορεί να διαφέρει σε κάθε συσκευή τόσο προς τον αριθμό των πλήκτρων που διαθέτει για το χειρισμό όσο και στο σχεδιασμό.

Οι βασικές λειτουργίες παραμένουν όμως στους περισσότερους από αυτούς

## ...κάτι γευστικό!

### Σφολιατένιες φωλιές με πράσα και μπέικον

#### Υλικά

1 πακέτο σφολιάτα  
150 γραμμάρια βούτυρο  
3 πράσα  
250 γραμμάρια μπέικον σε κομμάτι  
250 γραμμάρια τριμμένο τυρί ρεγκάτο  
4 αβγά  
250 γραμμάρια κρέμα γάλακτος  
αλάτι και πιπέρι

#### Εκτέλεση

Με τη βοήθεια κουπ-πατ κόβουμε τη σφολιάτα σε στρόγγυλα κομμάτια. Παίρνουμε ένα ταψί με στρόγγυλες υποδοχές για μικρά κέικ / τάρτες ή μικρές φόρμες και τις βουτυρώνουμε καλά.



Ψιλοκόβουμε τα πράσα και μαζί με το βούτυρο και το μπέικον τα τσιγαρίζουμε σε ένα τηγάνι. Μόλις κρυώσει λίγο το μείγμα γεμίζουμε κάθε υποδοχή ή φορμάκι με μία κουταλιά.

Σε ένα μπολ χτυπάμε την κρέμα γάλακτος, τα αβγά, το αλάτι και το πιπέρι και στη συνέχεια με ένα κουτάλι ρίχνουμε το μείγμα προσεκτικά στις θήκες.

Ψήνουμε στους 180 βαθμούς σε ζεστό αέρα ή στους 200 σε στατικό φούρνο για 20-30 λεπτά μέχρι να ροδίσουν.



Επισκεφθείτε το [www.aks.gr/recipes](http://www.aks.gr/recipes) και βρείτε περισσότερες συνταγές και προτάσεις κάθε εβδομάδα.



## ...κάτι γευστικό!

### Κρέμα σοκολάτας

Υλικά για 4 άτομα  
160 γραμμάρια σοκολάτα κουβερτούρα  
3 κουτ. σούπας κορν φλάουρ  
2 ½ φλιτζάνια γάλα  
2 κουτ. σούπας ζάχαρη  
1 κουτ. γλυκού εσάνς βανίλιας

Για το γαρνίρισμα  
Τριμμένη σοκολάτα ή φλούδες σοκολάτας  
Σαντιγί

#### Εκτέλεση

Κομματιάζουμε τη σοκολάτα και τη λιώνουμε σε μπεν μαρί ανακατεύοντας με μια ξύλινη κουτάλα.

Χτυπάμε σε ένα μπολ το κορν φλάουρ με το μισό φλιτζάνι γάλα. Σε μια μικρή κατσαρόλα βάζουμε το υπόλοιπο γάλα και τη ζάχαρη και μόλις αρχίσει να βράζει, βγάζουμε από τη φωτιά και προσθέτουμε σιγά σιγά ανακατεύοντας το μείγμα με το κορν φλάουρ και στη συνέχεια σε σιγανή φωτιά δένουμε το μείγμα αυτό.



Μόλις είναι έτοιμο, αποσύρουμε από τη φωτιά και προσθέτουμε τη σοκολάτα και τη βανίλια και ανακατεύουμε μέχρι να γίνει ομοιόμορφη κρέμα.

Βάζουμε την κρέμα σε 4 μπολ, αφήνουμε να κρυώσει και στη συνέχεια τα τοποθετούμε στο ψυγείο.

Διακοσμούμε με σαντιγί και τριμμένη σοκολάτα ή τα φύλλα σοκολάτας και σερβίρουμε.



Επισκεφθείτε το [www.aks.gr/recipes](http://www.aks.gr/recipes)  
και στείλτε μας τη δική σας συνταγή.



## Χρήσιμα για την κουζίνα

Μαγείρεμα στο φούρνο με προγραμματισμό!

Ένα από τα πλέον βασικά χαρακτηριστικά των φούρνων είναι η δυνατότητα προγραμματισμού με την παρουσία ενός ηλεκτρονικού προγραμματιστή ή ενός χρονοδιακόπτη.

Ο χειρισμός και των δύο είναι απλός, αν και σε πολλούς ο ηλεκτρονικός προγραμματιστής φαντάζει κάτι πολύπλοκο, και αρκετά χρήσιμος σε καθημερινή βάση.

Ας πάρουμε όμως χωριστά τα δύο αυτά «εργαλεία» του φούρνου! Ο χρονοδιακόπτης είναι η πιο απλή μορφή προγραμματισμού και γίνεται με την περιστροφή του κουμπιού προς τη φορά του ρολογιού στον επιθυμητό χρόνο λειτουργίας του φούρνου.

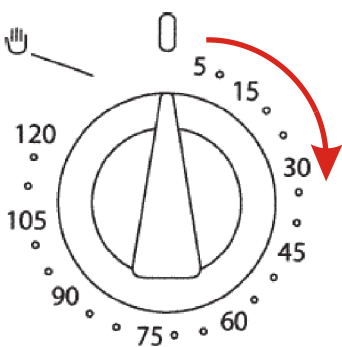

Οι χρονοδιακόπτες στους φούρνους AKS είναι διάρκειας μέχρι 120 λεπτών.

Έτσι αν θέλουμε να λειτουργήσει ο φούρνος για 30 λεπτά, απλά περιστρέφουμε στην ένδειξη 30 και μόλις ο χρόνος παρέλθει θα ακουστεί ένα ηχητικό σήμα και ο φούρνος θα σταματήσει τη λειτουργία του.

Ο χρονοδιακόπτης μπορεί να μας βοηθήσει είτε στον εξαρχής καθορισμό της διάρκειας ψησίματος είτε προς το τέλος του ψησίματος, θέτοντας λίγα λεπτά και αποφεύγοντας να μείνει ο φούρνος σε λειτουργία για παραπάνω ώρα.

Μία ακόμη χρήση που μπορεί να έχει είναι να λειτουργήσει σαν χρονόμετρο-υπενθύμιση κατά το μαγείρεμα στις εστίες. Απλά ρυθμίζουμε πχ 20 λεπτά και θα ακούσουμε τον ήχο στο τέλος του χρόνου ειδοποιώντας μας για την πάροδο του καθορισμένου χρόνου.

**Προσοχή!!!** Σε αυτή την περίπτωση προσέχουμε να έχουμε στη θέση 0 το κουμπί προγραμμάτων λειτουργίας του φούρνου, διαφορετικά ο φούρνος θα ξεκινήσει να λειτουργεί και φυσικά θα σταματήσει με το τέλος του χρόνου στο χρονοδιακόπτη.

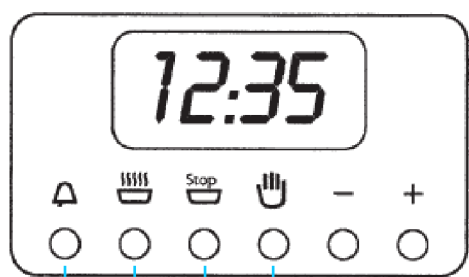


Συνέχεια



### Χρήσιμα για την κουζίνα

Ο ηλεκτρονικός προγραμματιστής μπορεί να προσφέρει αυτό ακριβώς που κάνεις και ο χρονοδιακόπτης με περισσότερη ακρίβεια στην ώρα της ημέρας που θέλουμε να ξεκινήσει, να σταματήσει ή να διαρκέσει το ψήσιμο. Επίσης, και εδώ υπάρχει η υπενθύμιση χρόνου που είναι ανεξάρτητη από τη λειτουργία του φούρνου λειτουργεί όπως ένα χρονόμετρο.



Χειροκίνητη λειτουργία  
 Τερματισμός ψησίματος  
 Διάρκεια χρόνου  
 Υπενθύμιση χρόνου

Πιο αναλυτικά, με τον ηλεκτρονικό προγραμματιστή μπορούμε να προγραμματίσουμε πότε ακριβώς να ξεκινήσει τη λειτουργία του ο φούρνος.

Αρχικά επιλέγουμε τη διάρκεια του ψησίματος και στη συνέχεια την ώρα που θέλουμε να ολοκληρωθεί το ψήσιμο. Ο φούρνος θα ξεκινήσει να λειτουργεί σε τόσα λεπτά πριν τη λήξη που θέλουμε με βάση τη διάρκεια που βάλουμε.

Πχ θέτουμε διάρκεια ψησίματος 35 λεπτά και λήξη στις 13.00. ο φούρνος θα αρχίσει στις 12.25 έτσι ώστε στις 13.00 να έχει ολοκληρώσει τα 35 λεπτά που βάλουμε.

Αν απλά θέλουμε να σβήσει πχ σε 25 λεπτά τότε με το πλήκτρο διάρκειας λειτουργίας ρυθμίζουμε τα λεπτά αυτά και με την πάροδό τους ο φούρνος θα σταματήσει.

Ανάλογα γίνεται και με την ώρα λήξης. Πχ είναι 12.20 και θέλουμε στις 12.40 να σβήσει ο φούρνος. Τότε με το πλήκτρο λήξης θέτουμε το 12.40.

Η λειτουργία χρονομέτρου ή υπενθύμισης χρόνου, ρυθμίζεται με το πλήκτρο που αντιστοιχεί στο σύμβολο «καμπανάκι» και θέτοντας τη διάρκεια ώρας που μετά την πάροδό της θέλουμε να μας ειδοποιήσει. Έτσι αν θέλουμε σε 20 λεπτά να μας ειδοποιήσει, θέτουμε το χρόνο αυτό και στη λήξη του θα ακούσουμε ένα συνεχόμενο ηχητικό σήμα.

**Προσοχή!!!** Η λειτουργία αυτή δεν απενεργοποιεί το φούρνο!

Το χρονόμετρο αυτό μπορεί να μας βοηθήσει και στο μαγείρεμα στις εστίες ή σε άλλες εργασίες στην κουζίνα που θέλουμε συγκεκριμένο χρόνο.

### Σημαντικό!

✿ Διαβάζουμε καλά τις οδηγίες χρήσης της κάθε συσκευής όπου και θα βρούμε αναλυτική περιγραφή χρήσης και λειτουργίας του κάθε τύπου ηλεκτρονικού προγραμματιστή.

✿ Αποφεύγουμε μεγάλης διάρκειας ψήσιμο με προγραμματισμό σε πολύ υψηλές θερμοκρασίες αν δεν είμαστε σίγουροι για το χρόνο που απαιτείται για την ολοκλήρωση του ψησίματος!



## Στην ιστοσελίδα...

Διαθέσιμο από 15/01/10!

Η γκάμα της AKS μεγαλώνει! Νέα κατηγορία προϊόντων που όπως πάντα πρώτα παρουσιάζεται στην ιστοσελίδα μας!

Ξεκινώντας με εστίες μόνο, προσεκτικά και βήμα βήμα η γκάμα της AKS εμπλουτίστηκε με νέα προϊόντα, φθάνοντας σήμερα με χαρά να εγκαινιάζει την νέα κατηγορία προϊόντων, τα ψυγεία. Έτσι πλέον υπάρχει μία ολοκληρωμένη σειρά συσκευών για την κουζίνα που μπορείτε να απολαύσετε και να εμπιστευτείτε καθώς η ποιότητα παραμένει το βασικότερο κριτήριο για την επιλογή όλων των προϊόντων, παλιών και νέων.

Επισκεφθείτε την ιστοσελίδα μας και ενημερωθείτε για τα νέα μοντέλα ψυγείων που αποτελούν την αρχή της δημιουργία μιας πιο ολοκληρωμένης σειράς ψυγείων σε σύντομο χρονικό διάστημα.



## Τα νέα μας...

## \* Νέος κατάλογος προϊόντων!!

Με ιδιαίτερη χαρά καλωσορίζουμε το νέο γενικό κατάλογο προϊόντων της AKS.

Ο νέος αυτός κατάλογος μας χαροποιεί ιδιαίτερα καθώς παρουσιάζεται για πρώτη φορά μια πλήρης γκάμα μεγάλων συσκευών για την κουζίνα με φούρνους, κουζίνες, εστίες, απορροφητήρες, ψυγεία, πλυντήρια πιάτων, αξεσουάρ και εξαρτήματα και αποτελεί ένα σημαντικό βήμα για την πορεία της AKS ως τώρα.

Παράλληλα μας ενθαρρύνει να συνεχίσουμε και να επεκτείνουμε ακόμη περισσότερο με νέα μοντέλα προσφέροντας ποιοτικές, σύγχρονες και προσιτές λύσεις για όλους.

## Επικοινωνήστε

- \* Στείλτε μας τις προτάσεις και τα σχόλια σας με έναν από τους παρακάτω τρόπους:
  - με ηλεκτρ. ταχυδρομείο [freshmag@aks.gr](mailto:freshmag@aks.gr)
  - στο φαξ 2310 272851
  - ή στη διεύθυνση:  
Α. Παχαδίρογλου, Διαλέπη 17, 546 21, Θεσσαλονίκη

# Ψυγεία

## 1η παρουσίαση!

## Νέα προϊόντα



# AKS

### ARF 60195 NF-E

Τα νέα ψυγεία της γκάμας AKS έρχονται για να σας προσφέρουν μια πλήρη πρόταση για την κουζίνα σας.

Υψηλή ποιότητα κατασκευής, απόδοση στη λειτουργία και μεγάλη χωρητικότητα θα καλύψουν την κάθε ανάγκη συντήρησης και κατάψυξης των τροφίμων σας.

Ευκολία στον καθαρισμό με την επίστρωση ενάντια στις δαχτυλιές και φυσικά με λειτουργία No-Frost

No  
Frost

42db  
Low noise

Mark  
Resistant

EC  
electronic



Ψυγειοκαταψύκτης πλάτους 60 εκατοστών **No Frost**

Ηλεκτρονικός έλεγχος με εξωτερική οθόνη LED

Κατανομή αέρα στο θάλαμο συντήρησης με σύστημα AirFlow

4 γυάλινα ασφαλείας ράφια συντήρησης, 4 διαφανή ράφια πόρτας

2 φρουτοθήκες, 1 αβγοθήκη,

3 διαφανή συρτάρια κατάψυξης, 1 συρτάρι για παγάκια, 1 παγοθήκη

Θήκη στην πόρτα της κατάψυξης

Κλιματική κατηγορία: ST

Κατηγορία κατάψυξης 4 αστέρων

Δυνατότητα ψύξης 5 κιλά / 24ωρο

Επίπεδο θορύβου: 42db

Πόρτα και χερούλι αναστρέψιμης φοράς

Ρυθμιζόμενα ποδαρικά

Ανοξειδωτή επιφάνεια πόρτας

Επένδυση πόρτας ενάντια στις δαχτυλιές

Πλευρικά σε χρώμα ανοξειδωτο

Ψυκτικό αέριο νέου τύπου

Ενεργειακή κλάση A+

Χωρητικότητα καθαρή: 300 λίτρα

Συντήρησης: 211 λίτρα

Κατάψυξης: 89 λίτρα

Διαστάσεις ΠxΥxΒ - 600x1950x595



[www.aks.gr/freshmag](http://www.aks.gr/freshmag)

Ιαν - Μαρ 10

Τεύχος 11

**AKS Οικιακές Συσκευές**  
**Α. Παχαδίρογλου**  
**Διαλέττη 17, 546 21**  
**Θεσσαλονίκη**

 **2310 266265**

 **2310 272851**

**info@aks.gr**

Κάθε δυνατή προσπάθεια έχει γίνει για την αποφυγή λαθών.  
 Η εταιρεία δε φέρει ευθύνη για τυχόν λάθη κατά την επεξεργασία  
 και προβολή του αρχείου.  
 Ο οδηγός αγοράς αποτελεί μία ενδεικτική πρόταση χωρίς  
 παραπέρα δεσμεύσεις.  
 Το περιεχόμενο δημιουργήθηκε με βάση τις συσκευές AKS.

